

Gama WEDA S

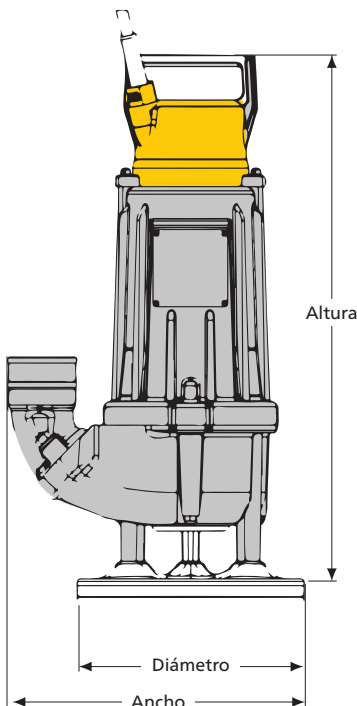
Datos técnicos



		WEDA S04N	WEDA S08N	WEDA S30N		WEDA S50N	WEDA S60N
Especificaciones		1ph	1ph	1ph	3ph	3ph	3ph
Altura máx. de bombeo	m	10,5	13,0	12,5	15	23	25
Caudal máx.	l/min	270	317	700	900	1450	1750
	m³/h	16,2	19,0	45	54	87	105
Potencia de salida nominal	kW	0,40	0,75	1,8	2,5	4,8	6,9
Potencia máx. de entrada	kW	0,65	1,2	2,2	3,3	5,7	8,0
Conexión de descarga	in	2"	2"	3"	3"	4" (3")	4" (3")
Tamaño máx. de part. sólidas	mm	25	25	50	50	50	50
Peso y dimensiones							
Peso	kg	10	13	25	25	59	65
Altura	mm	375	416	620	620	810	870
Ancho	mm	277	277	326	326	450	450
Diámetro	mm	241	241	250	250	350	350

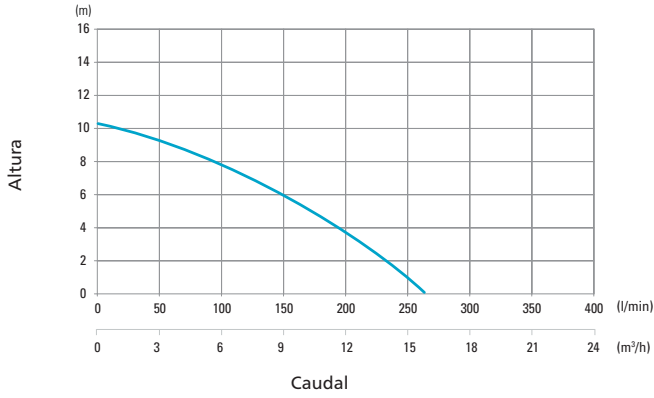
Aplicaciones típicas

- Agua con barro
- Lodo o residuos ligeros
- Limpieza de zanjas y estanques
- Limpieza de tanques
- Minería

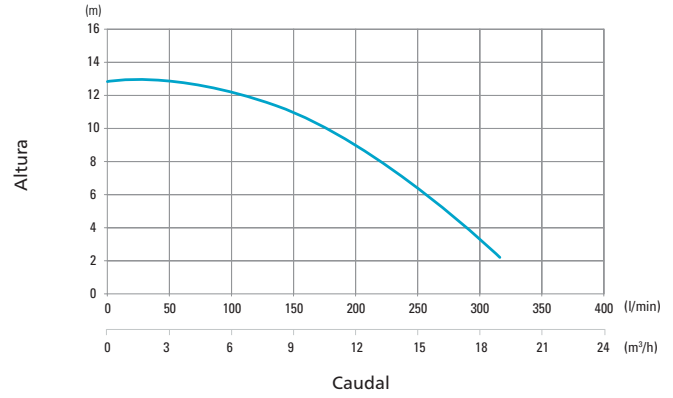


Curvas de rendimiento

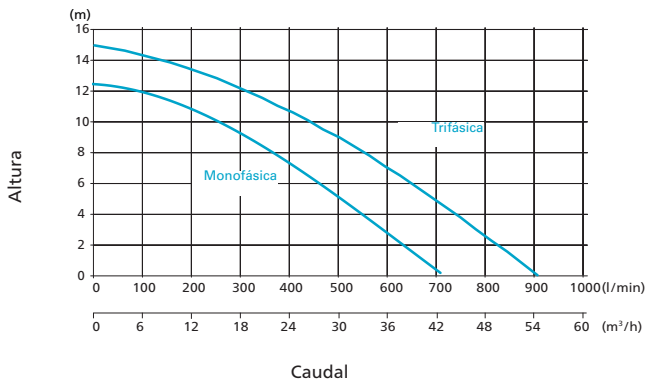
 WEDA S04N



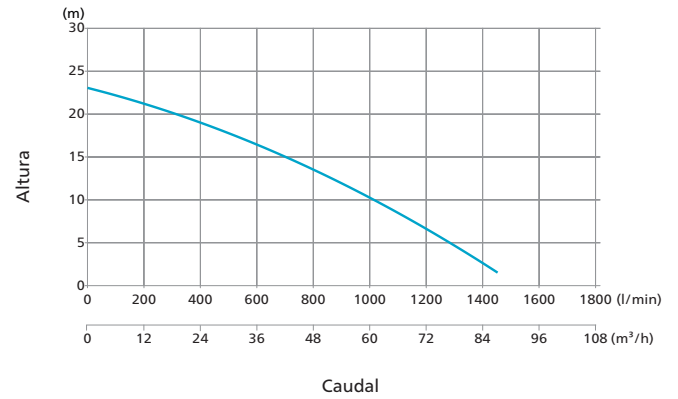
 WEDA S08N



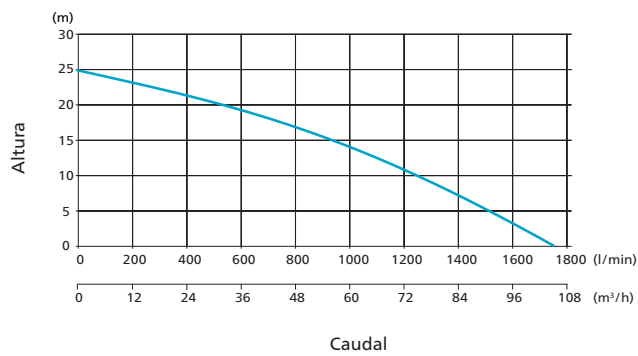
 WEDA S30N



 WEDA S50N



 WEDA S60N



 Altura de bombeo normal