

SERIES 2200

ELEVADOR LIL' HOISTER



Ligeros...
Transportables...

¡Son ideales para muchas
tareas de levantamiento!

ELEVADOR 2208

ELEVADOR 2210



He aquí algunas de las aplicaciones para la Lil' Hoister:

- Instalación de compresoras para calefacción y aire acondicionado
- Carga y descarga de equipo y materiales de los vehículos de servicio
- Instalación de gabinetes
- Levantamiento de las bandejas eléctricas
- Colocación de tuberías y conductos
- Manipulación de piezas de maquinaria y herramienta
- Instalación de acondicionadores de aire
- Carga de equipo en los patios de arrendamiento
- Levantamiento de vigas pequeñas
- Colocación de televisores en hospitales
- Arrastrar y levantar sacos de cemento
- Instalación de artefactos domésticos
- Quitar motores eléctricos
- Instalación de accesorios de iluminación

ELEVADOR SERIE 2200

Ruedas encasquilladas desplegables

Excelente para rodar el elevador hacia adentro o hacia afuera de camionetas.



Manivela muy cómoda (Modelo 2208)

Permite usarla como una carretilla de mano.



Manivela para malacate de dos velocidades

La opción de dos velocidades le permite al operador levantar y bajar cargas a la velocidad estándar o a velocidad alta (a menos de la mitad del tiempo que la estándar). El cincho se alimenta alejado del operador: no más cables en la cara.



Estándar, elección de la velocidad



Alta, elección de la velocidad

Riostras del mástil

Para mayor resistencia y apoyo

Ruedas de 8 pulg (20 cm) que no dejan marcas



Elevador 2208 (Número de parte 784308)



El elevador 2208, de dos mástiles y sumamente útil tiene muchos usos, entre los que se incluye la colocación de televisores en hospitales, instalación de equipos y montaje de unidades de aire acondicionado incrustadas en la pared.

Altura máx. (horquillas elevadas)	108.0"	274.0 cm
Altura máx. (horquillas replegadas)	95.0"	241.0 cm
Capacidad de levantamiento	300.0 lb	135.0 kg
Altura guardada	57.0"	145.0 cm
Largo guardada	13.0"	33.0 cm
Largo funcionando	41.0"	104.0 cm
Ancho guardada	26.0"	66.0 cm
Ancho máx.	31.0"	79.0 cm
Vueltas del malacate por pie/m	8	24
Peso básico	95.0 lb	43.2 kg

Elevador 2210 (Parte número 784310)




Como tiene el alcance más largo de la serie 2200, el elevador tiene dos mástiles que ofrece la capacidad de levantar accesorios de iluminación o unidades de aire acondicionado en los edificios de techos bajos. Sus horquillas se ajustan entre la mayoría de los enlosados acústicos para techos.

Altura máx. (horquillas elevadas)	132.0"	335.0 cm
Altura máx. (horquillas replegadas)	119.0"	302.0 cm
Capacidad de levantamiento	300.0 lb	135.0 kg
Altura guardada	70.0"	178.0 cm
Largo guardada	13.0"	33.0 cm
Largo funcionando	41.0"	104.0 cm
Ancho guardada	26.0"	66.0 cm
Ancho máx.	31.0"	79.0 cm
Vueltas del malacate por pie/m	8	24
Peso básico	106.0 lb	48.0 kg

...¡Compruebe las características!

Cincho de nailon de 1 pulg (2.5 cm):
no más torceduras en los cables.

Mástil diseñado con vigas I
Compacto, ligero pero resistente.



Horquillas reversibles

Dos pernos permiten quitar las horquillas rápidamente. Se pueden quitar las horquillas para almacenaje o invertirlas para obtener más altura.

Sujeción del mástil

Unas abrazaderas de resorte de uso pesado afianzan el cincho al lado del ensamblaje de la horquilla.

Ruedas dobles


Dos ruedas de 2 pulg (5 cm) permiten manejar cargas pesadas con facilidad.

Manivela reversible

Para un almacenaje sin estorbos y cómodo.

Almacenaje compacto

Retire las horquillas y reubique las patas para ahorrar espacio de almacenamiento.




Las patas se extienden para más estabilidad

La acción de los pernos permite ajustes muy rápidos.



Funciones opcionales para los elevadores serie 2200



Bandeja de aluminio (Núm. de parte 784240)

Ligera e inoxidable, esta bandeja de aluminio se desliza sobre las horquillas y se afianza rápida y seguramente con los pernos activados por resorte.



Juego de frenos para las ruedas (Núm. de parte 784218)

Juego de frenos fácil de instalar en las ruedas de 8 pulg (20 cm), que impide que el elevador se mueva mientras se le está cargando. Se recomienda su uso con la bandeja de aluminio.



Juego de ruedas Dually (Núm. de parte 784258)

Ideal para circular sobre pasto o tierra y cuando se usa el elevador como carretilla manual.