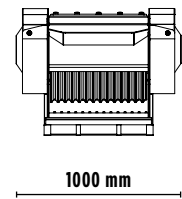
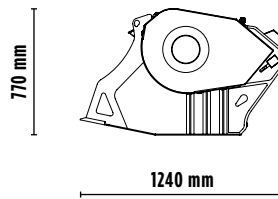


# MB-C50 S4



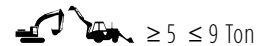
## ACCESORIOS

- KIT DE REPUESTOS
- ENGANCHE
- CONTADOR DE HORAS
- NEBULIZADOR
- GARANTÍA DE 24 MESES



## CARACTERÍSTICAS TÉCNICAS

MÁQUINA OPERADORA



≥ 5 ≤ 9 Ton

CAPACIDAD DE CARGA

0,15 m<sup>3</sup>

TAMAÑO DE LA BOCA DE ENTRADA

L 540 H 250 mm

ADJUSTE TRITURADORA EN SALIDA

≥ 15 ≤ 60 mm

DIMENSIONES

1240 x 1000 H 770 mm

CAUDAL MÍNIMO DE ACEITE (L/MIN)

> 90 < 130 l/min.

PRESIÓN

> 200 bar

PESO

0,75 Ton

## ÁREAS DE APLICACIÓN



RECICLAJE



OBRAS URBANAS  
MEDIAS/  
PEQUEÑAS



OBRAS DE  
CARRETERAS



MANTENIMIENTO  
DE ZONAS VERDES  
Y AGRÍCOLAS



REPARACIONES  
DE ACUEDUCTOS



PEQUEÑAS  
DEMOLICIONES



EXCAVACIONES

Los datos indicados no son vinculantes, puesto que el fabricante se reserva la posibilidad de aportar mejoras a sus propios productos en cualquier momento y sin preaviso.  
Las referencias al peso de la excavadora son indicativas y pueden ser objeto de modificaciones.

Rev. 2020 / 08



WWW.MBCRUSHER.COM