


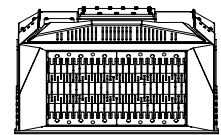
MB-HDS320



1250 mm



1350 mm




2050 mm


ACCESORIOS

- KIT DE REPUESTOS
- ENGANCHE
- CONTENEDOR PORTA ROTORES
- KIT DE COMPOSTAJE RC
- KIT MEZCLADOR RM
- KIT DE CRIBADO FINO RE8
- KIT DE CRIBADO FINO RE16
- KIT DE CRIBADO MEDIANO RQ20
- KIT DE CRIBADO MEDIANO RQ50

CARACTERÍSTICAS TÉCNICAS

MÁQUINA OPERADORA

 $\geq 16 \leq 24$ Ton

 $\geq 9 \leq 12$ Ton

CAPACIDAD DE CARGA

1,35 m³

DIMENSIONES

2050 x 1350 x H 1250 mm

PRESIÓN

> 250 bar

PESO

2,10 Ton

CAUDAL MÍNIMO DE ACEITE

120 l/min.

KIT ROTORES

* Rotor en posición de cierre

KIT	REGULACIÓN	TIPO DE ELABORACIÓN
 KIT DE COMPOSTAJE RC	36,5* mm	Triturado de follaje y ramas Compostaje
 KIT MEZCLADOR RM	-	Aireación del terreno Aireación del compostaje Reducción de carbón vegetal Reducción vidrio Reducción cartón yeso
 KIT DE CRIBADO FINO RE8/RE16	8,5/16 mm	Cribado tierra húmeda/seca
 KIT DE CRIBADO MEDIANO RQ20/RQ50	20/50 mm	Cribado tierra húmeda/seca Aireación del terreno

ÁREAS DE APLICACIÓN



RECICLAJE



CANALIZACIONES

COMPOSTAJE
Y DESMONTESAMBIENTES
INDUSTRIALESSANEAMIENTOS
AMBIENTALES

CRIBADO FINO

TRITURADO
DE ASFALTO

Los datos indicados no son vinculantes, puesto que el fabricante se reserva la posibilidad de aportar mejoras a sus propios productos en cualquier momento y sin preaviso.
Las referencias al peso de la excavadora son indicativas y pueden ser objeto de modificaciones.

Rev. 2020 / 08


WWW.MBCRUSHER.COM