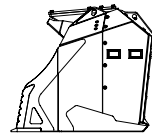


MB-HDS323

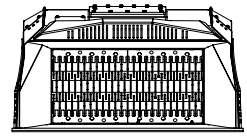
MB[®]
THE CRUSHING EVOLUTION



1250 mm



1500 mm





2330 mm

ACCESORIOS

- KIT DE REPUESTOS
- ENGANCHE
- CONTENEDOR PORTA ROTORES
- KIT DE COMPOSTAJE RC
- KIT MEZCLADOR RM
- KIT DE CRIBADO FINO RE8
- KIT DE CRIBADO FINO RE16
- KIT DE CRIBADO MEDIANO RQ20
- KIT DE CRIBADO MEDIANO RQ50

CARACTERÍSTICAS TÉCNICAS

MÁQUINA OPERADORA

 ≥ 20 ≤ 35 Ton
 ≥ 10 ≤ 15 Ton

CAPACIDAD DE CARGA

1,65 m³

DIMENSIONES

2330 x 1500 x H 1250 mm

PRESIÓN

> 250 bar

PESO

2,40 Ton

CAUDAL MÍNIMO DE ACEITE

120 l/min.

KIT ROTORES

* Rotor en posición de cierre

KIT	REGULACIÓN	TIPO DE ELABORACIÓN
 KIT DE COMPOSTAJE RC	36,5* mm	Triturado de follaje y ramas Compostaje
 KIT MEZCLADOR RM	-	Aireación del terreno Aireación del compostaje Reducción de carbón vegetal Reducción vidrio Reducción cartón yeso
 KIT DE CRIBADO FINO RE8/RE16	8,5/16 mm	Cribado tierra húmeda/seca
 KIT DE CRIBADO MEDIANO RQ20/RQ50	20/50 mm	Cribado tierra húmeda/seca Aireación del terreno

ÁREAS DE APLICACIÓN



RECICLAJE



CANALIZACIONES

COMPOSTAJE
Y DESMONTESAMBIENTES
INDUSTRIALESSANEAMIENTOS
AMBIENTALES

CRIBADO FINO

TRITURADO
DE ASFALTO

Los datos indicados no son vinculantes, puesto que el fabricante se reserva la posibilidad de aportar mejoras a sus propios productos en cualquier momento y sin preaviso.
Las referencias al peso de la excavadora son indicativas y pueden ser objeto de modificaciones.

Rev. 2020 / 08

in f    

WWW.MBCRUSHER.COM