



INGLETADORA TELESCÓPICA ø315 mm

SCR 315 W






VENTAJAS

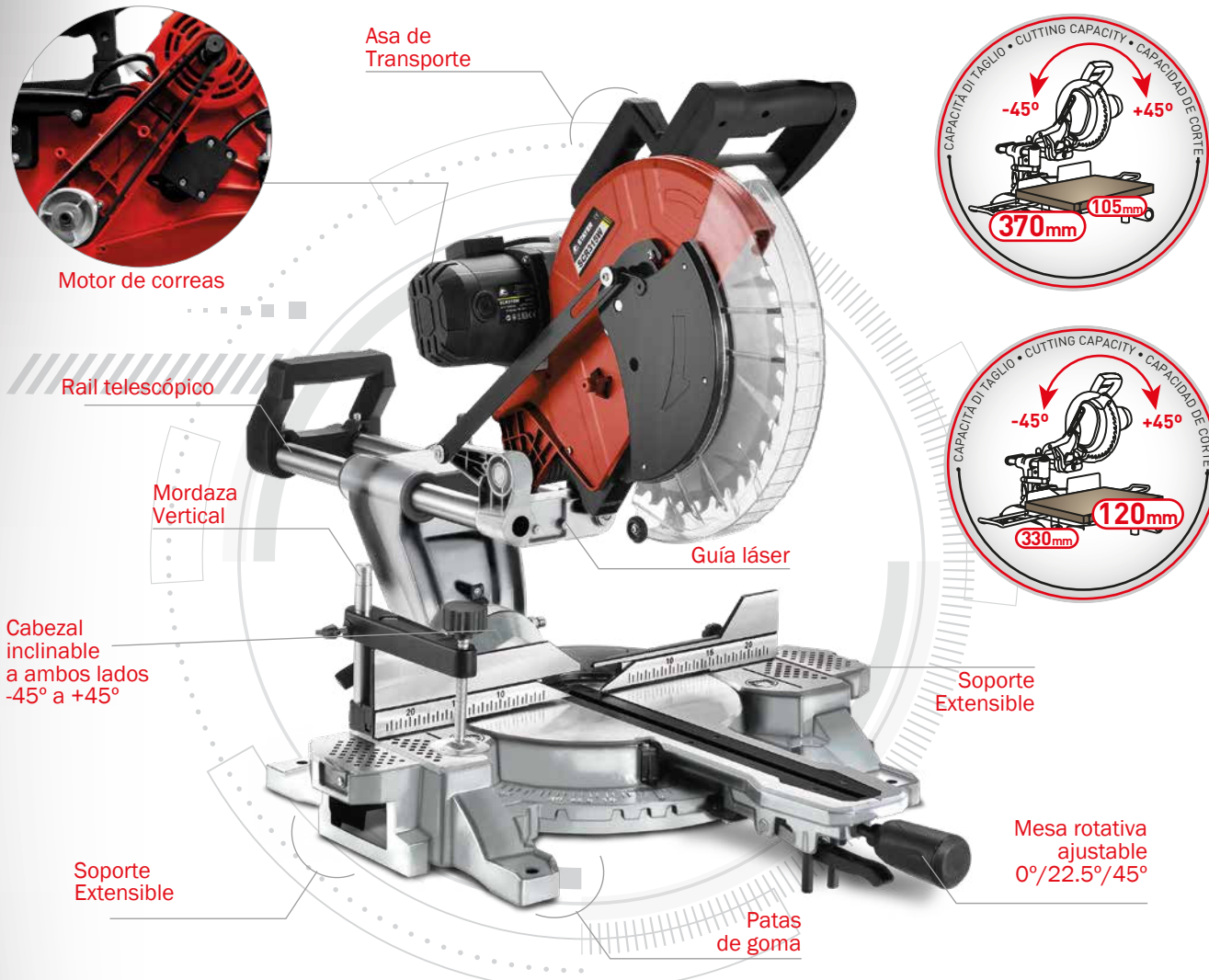
- Ingletadora telescópica con gran capacidad de corte, hasta 370 mm de longitud y 120 mm de altura.
- Potente motor de 1800W de transmisión por correas, lo que reduce notablemente el ruido y mejora la calidad del trabajo.
- Sólida base de aluminio, máquina robusta y ligera.
- Cabezal inclinable a ambos lados regulable por grados, corte en bisel hacia derecha e izquierda, permitiendo cortes desde -45° hasta +45°.
- Guía láser de precisión para mejorar la calidad del corte.
- Profundidad de corte ajustable para hacer cajeados.
- Preparada para la conexión de un sistema de aspiración externa para mantener el espacio de trabajo limpio y despejado.
- Predispuesta para el montaje de mordazas verticales para una mejor sujeción de la pieza a cortar
- Apoyos laterales extensibles para mejorar la estabilidad de corte en piezas de gran tamaño.
- Base rotativa ajustable por grados, prefijada para bloquearse a 0° / 22.5° / 45°.

DATA SHEET

Potencia	1800	W
Giros en vacío	3500	min ⁻¹
Disco	ø315 x 30	mm
Peso	19	kg

Capacidad de corte: Ancho por Alto (L x H)

Recto 90°	Inglete 45/90°	Bisel 90/45°	Compuesto -45/45°	Compuesto +45/45°
				
370x105 mm 330x120 mm	370x65 mm 330x35 mm	255x105 mm	255x65 mm	255x35 mm



DOTACIÓN STANDARD

- Disco Widia TCT ø315 x 30 Z72
- Saco recoge polvo
- 2 Extensores de mesa de corte
- Mordaza vertical
- Palo de empuje normativo
- Llave de servicio



PROFESSIONAL QUALITY
www.stayer.es